

Hallazgos desde lo local 2021

Seguimiento y evaluación
del sistema de justicia penal en Tabasco



Presupuesto Institucional

Distribución presupuestal del sector procuración de justicia penal

Entidad	SSP	Fiscalía	Defensoría	CEEAV	Poder Judicial	Sector Justicia
Tabasco	\$2,424,028,677	\$1,115,823,914	\$56,498,110	\$2,343,931	\$907,026,740	\$4,505,721,372

Fuente: Elaboración propia con base en datos proporcionados a través de solicitudes de acceso a la información.

Variaciones presupuestales en términos reales 2020-2021

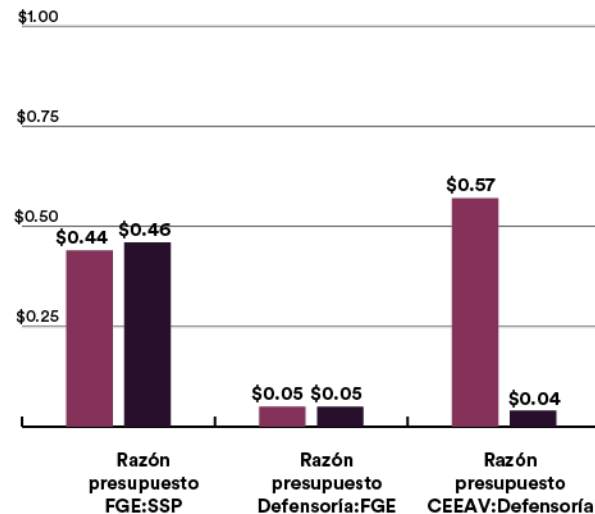
Entidad	Variación porcentual (Δ) 2020 - 2021					Δ Sector Justicia
	Δ SSP	Δ FGE	Δ Defensoría	Δ CEEAV	Δ Poder Judicial	
Nacional	0%	3.04%	-12.68%	-5.62%	9.10%	3.22%
Tabasco	2%	5.90%	1.90%	-40.40%	-0.90%	2.50%

Fuente: Elaboración propia con datos obtenidos de las solicitudes de información pública.

Comparación de presupuestos institucionales asignados en 2021 (proporciones)

Simetría presupuestal

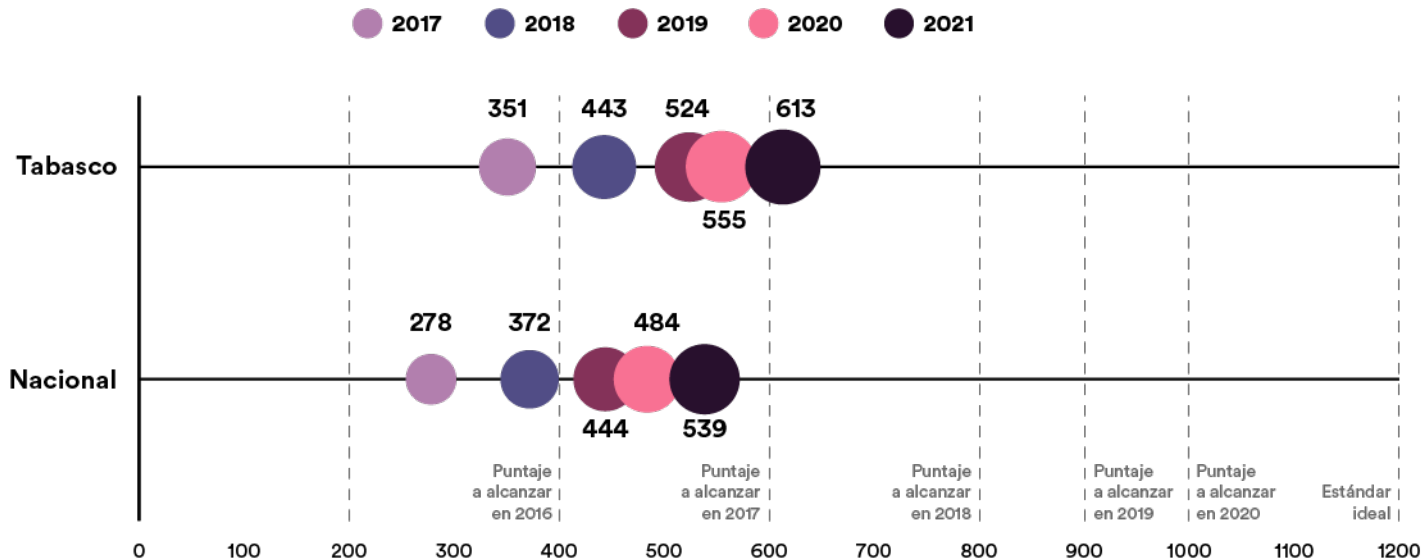
■ Media Nacional ■ Tabasco



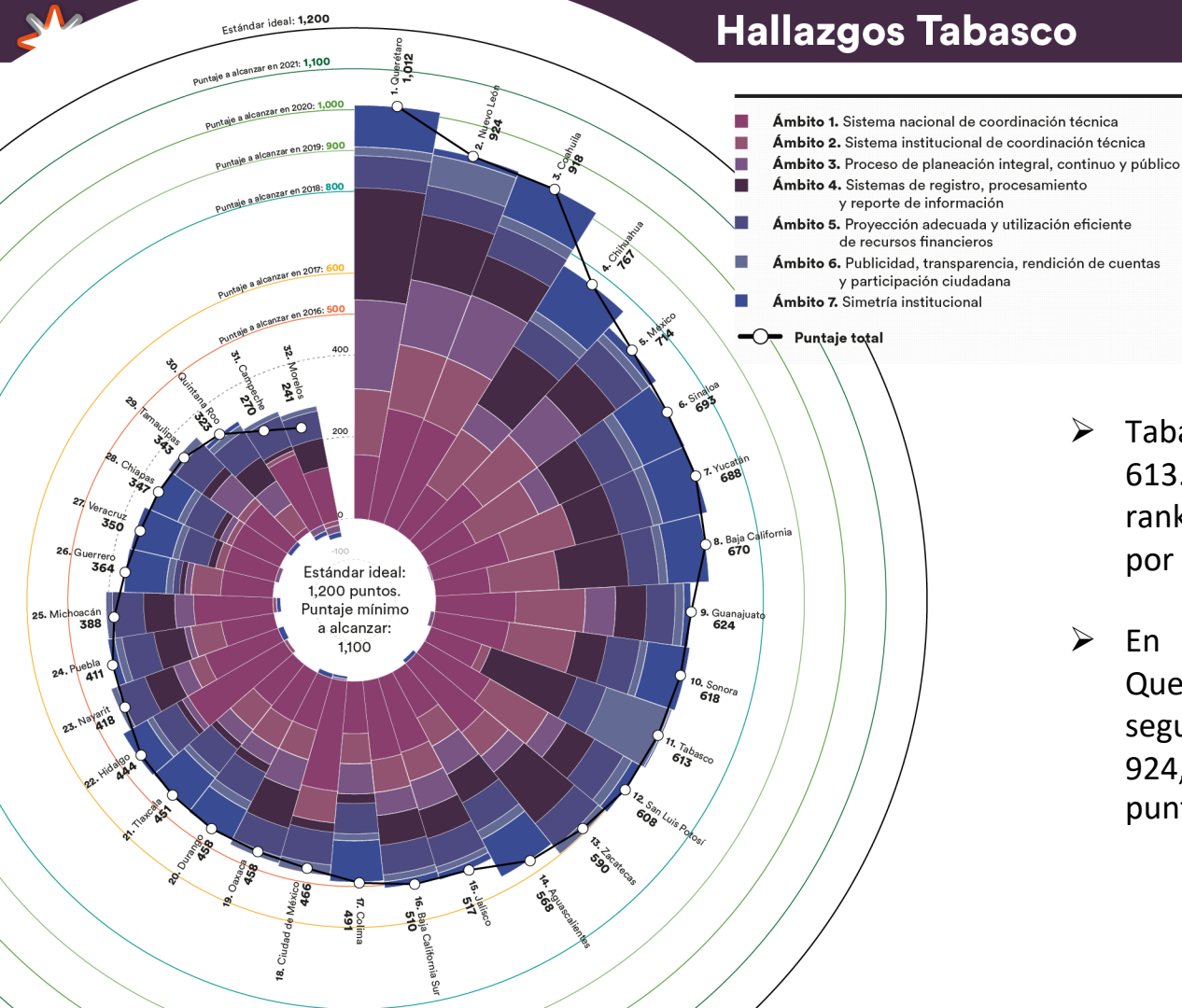
Fuente: Elaboración propia con base en datos proporcionados a través de solicitudes de acceso a la información.

Consolidación del SJP

Ranking de avance de consolidación del SJP: Tabasco *versus* Nacional



Hallazgos Tabasco



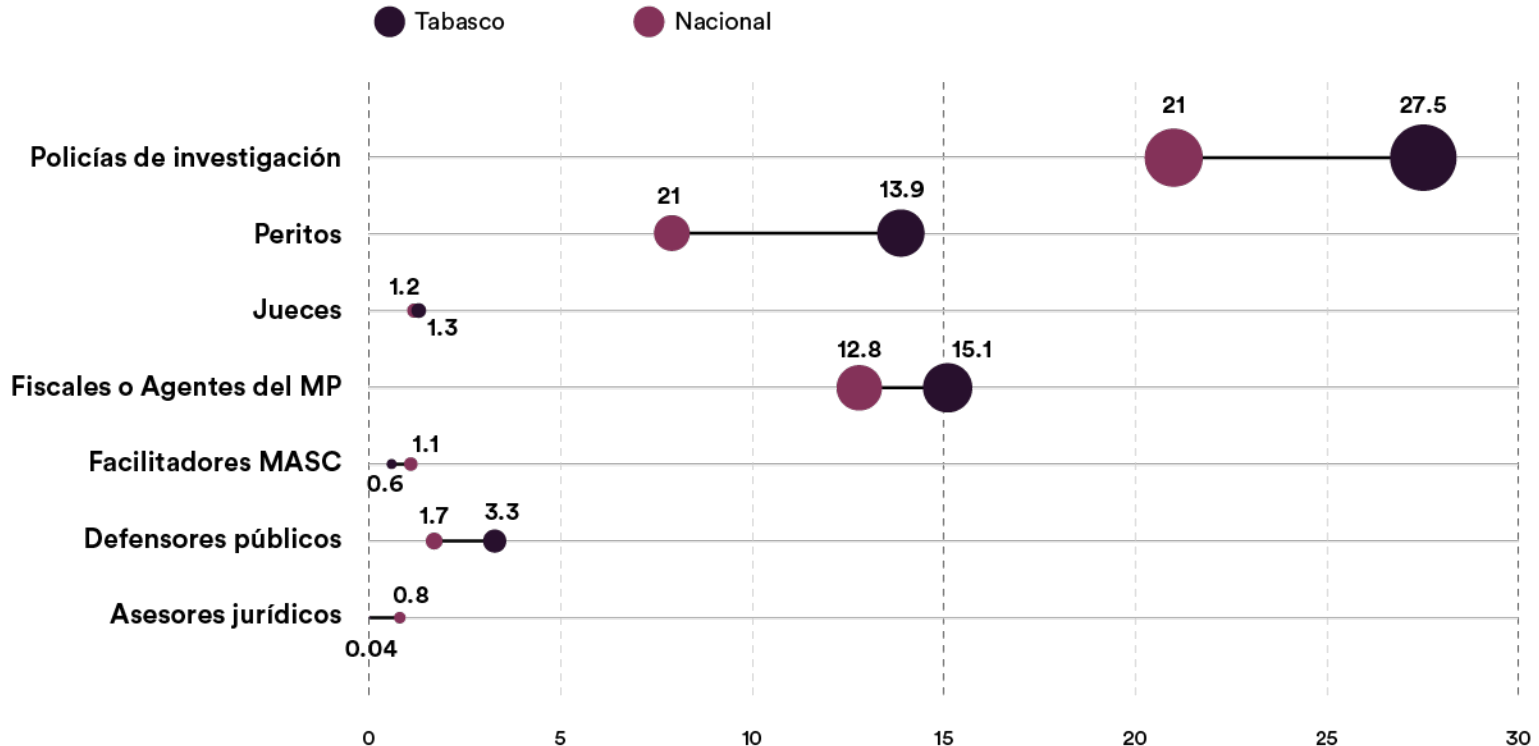
➤ Tabasco alcanzó un puntaje de 613. Se ubica así en el lugar 11 del ranking nacional, con 74 puntos por encima del promedio nacional.

➤ En el primer lugar se ubicó Querétaro, con 1,012 puntos; en segundo lugar, Nuevo León, con 924, y en tercero Coahuila, con 918 puntos.



Capacidad Operativa

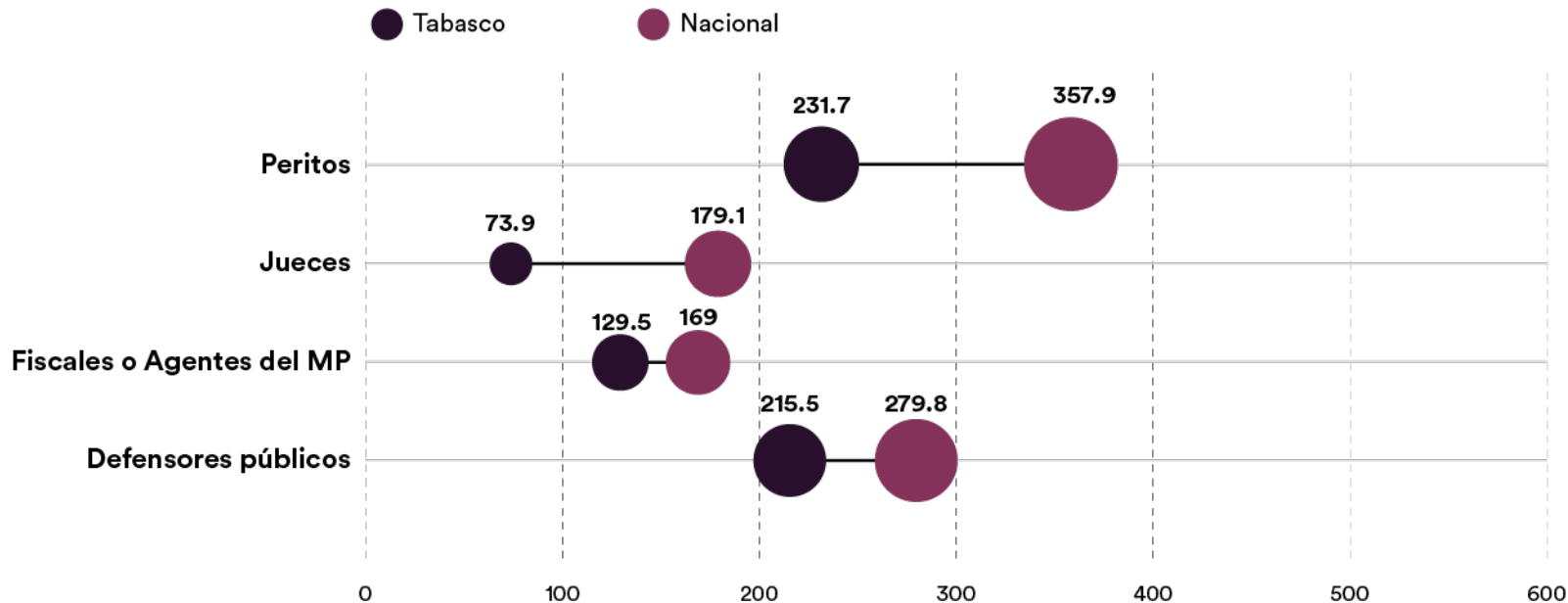
Tasas por cada 100 mil habitantes en el Sistema de Justicia Penal



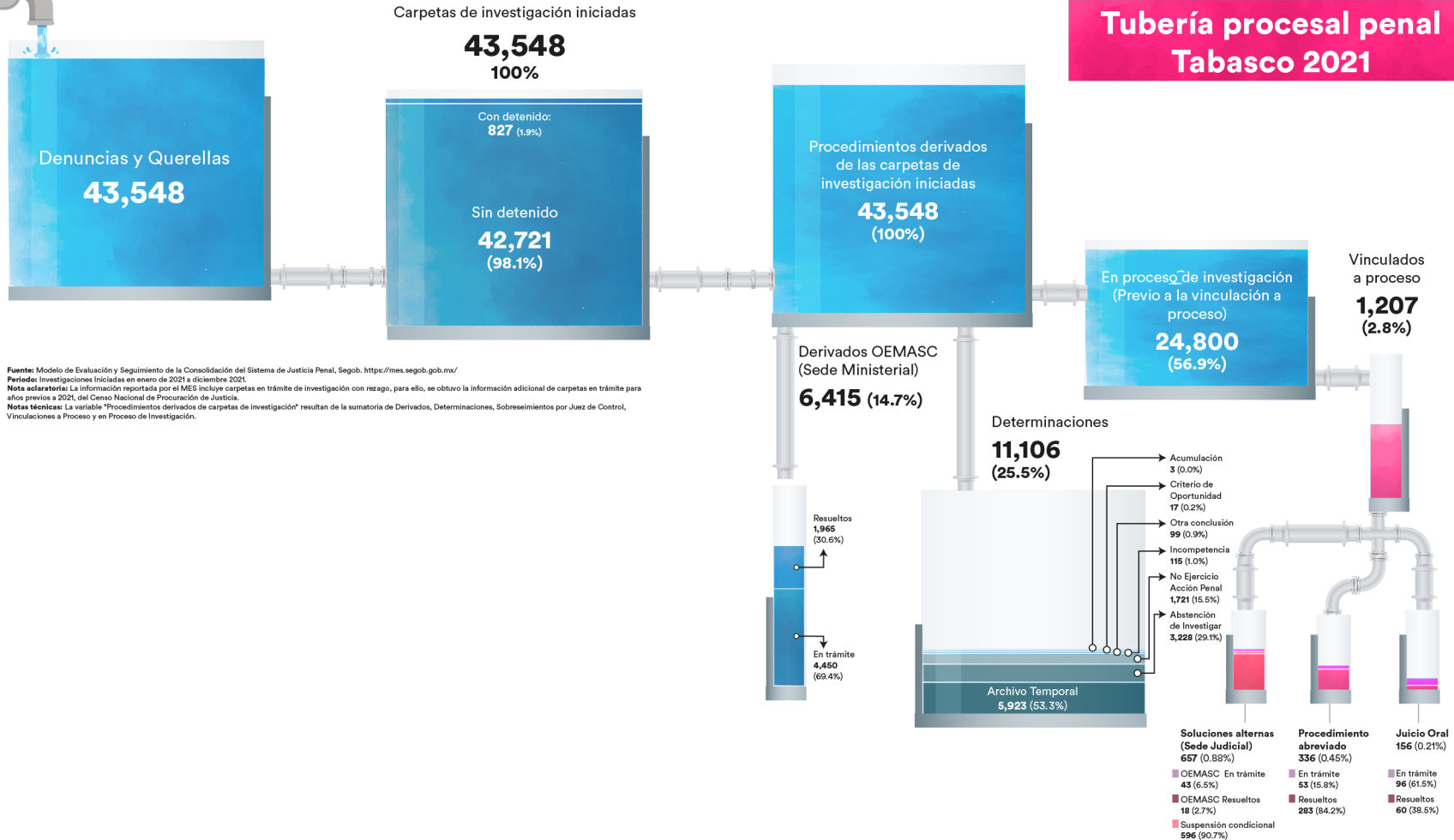


Carga de trabajo

Cargas de trabajo en el Sistema de Justicia Penal



Tubería procesal penal Tabasco 2021



Fuente: Modelo de Evaluación y Seguimiento de la Consolidación del Sistema de Justicia Penal, Segob. <https://mes.segob.gob.mx/>

Periodo: Investigaciones Iniciadas en enero de 2021 a diciembre 2021.

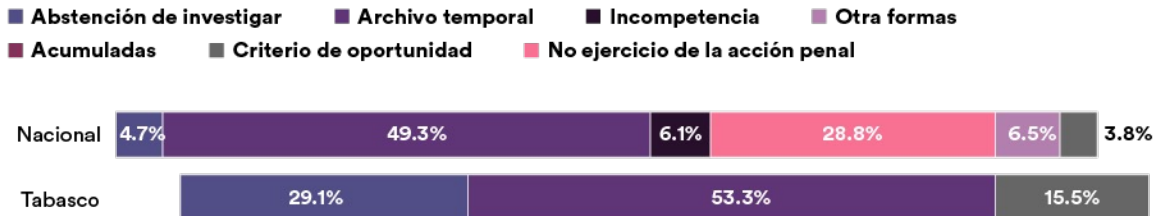
Nota aclaratoria: La información reportada por el MES incluye carpetas en trámite de investigación con rezago, para ello, se obtuvo la información adicional de carpetas en trámite para años previos a 2021, del Censo Nacional de Procuración de Justicia.

Notas técnicas: La variable "Procedimientos derivados de carpetas de investigación" resultan de la sumatoria de Derivados, Determinaciones, Sobreseimientos por Juez de Control, Vinculaciones a Proceso y en Proceso de Investigación.



Determinaciones Ministeriales

Tasa de determinaciones en sede ministerial



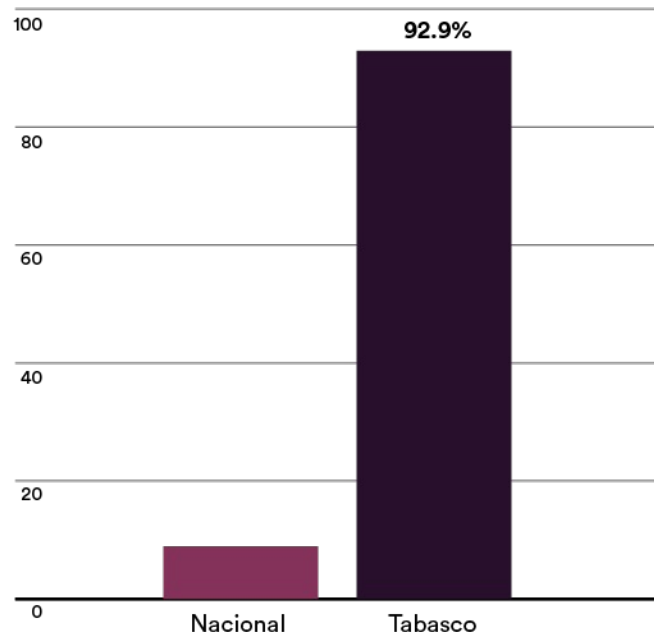
Fuente: Elaboración propia con base en datos proporcionados a través de solicitudes de acceso a la información.

Tipos de Medios Alternativos de Solución de Controversias (MASC) derivados de carpetas de investigación iniciadas



Fuente: Elaboración propia con base en datos proporcionados a través de solicitudes de acceso a la información.

Variación porcentual de personas atendidas por la Comisión de Atención a Víctimas



Fuente: Elaboración propia con base en datos proporcionados a través de solicitudes de acceso a la información.



Defensoría Pública

- ▶ En la Encuesta Nacional de Población Privada de la Libertad (ENPOL) 2021 se lee que en Tabasco el 67.7% de las personas privadas de la libertad señalaron que su abogado defensor fue público, y el 32.3% que fue un defensor privado.
- ▶ En 2021, cada defensor público en Tabasco representó, en promedio, 215.5 asuntos, lo que está por debajo del promedio nacional, de 279.8. Se observa un aumento promedio de 155.1 asuntos representados por cada defensor con respecto a 2020, año en que la carga de trabajo fue de 60.
- ▶ La tasa de vinculación a proceso de personas representadas por defensores públicos en Tabasco fue de 64.3% en 2021; está por debajo de la tasa nacional, de 80.5%.
- ▶ La tasa de resolución de los asuntos gestionados en 2021 por la Defensoría Pública en Tabasco es de 12.4%.
- ▶ En 2021 la tasa de resolución de los asuntos que involucran a mujeres imputadas en Tabasco fue del 0.4%, muy por debajo de la nacional, de 18.5%.

Formas de resolución alcanzadas de procesos penales gestionados por defensores públicos en Tabasco versus Nacional

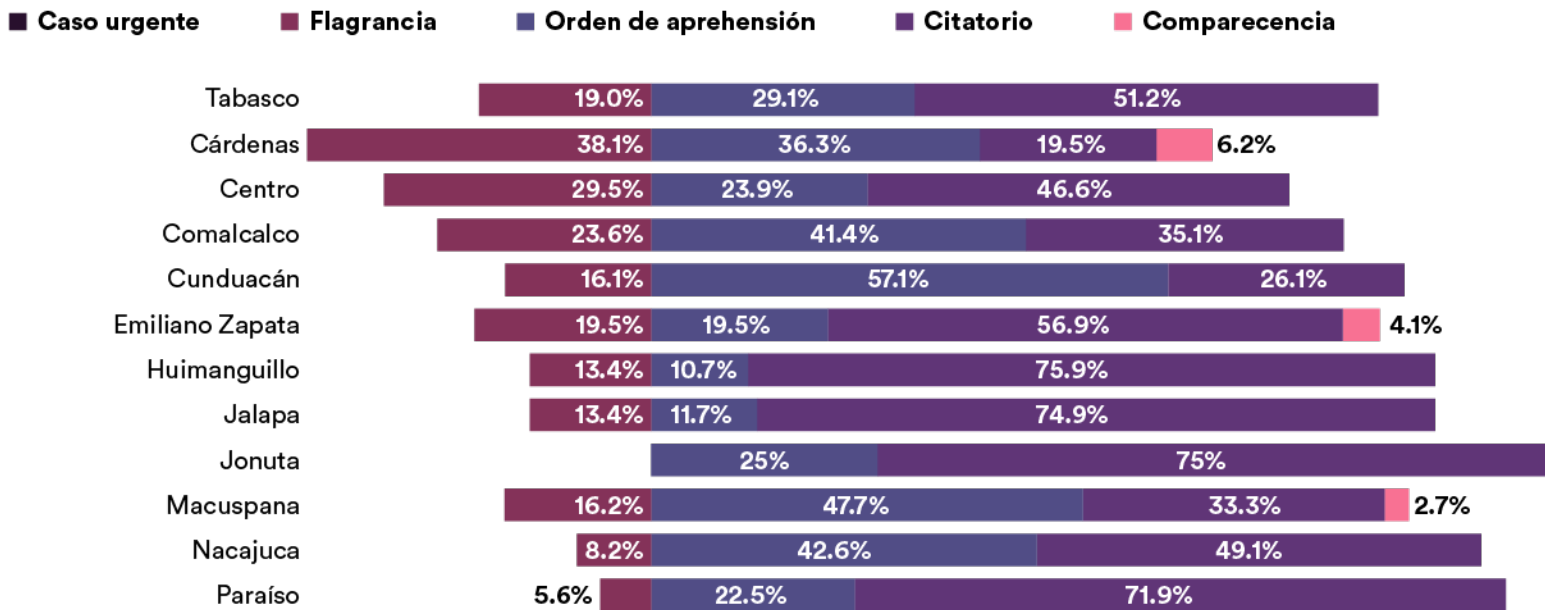
Causas penales	Nacional			Tabasco		
	Hombres	Mujeres	Total general	Hombres	Mujeres	Total general
Acuerdo reparatorio	14.9%	16.8%	17.8%	15.5%	38.5%	15.7%
Suspensión condicional del proceso	35.4%	48.1%	34.6%	33.3%	46.2%	33.4%
Sentencia condenatoria en proceso abreviado	15.5%	14.1%	15.5%	0.9%	0.0%	0.9%
Sentencia condenatoria en juicio oral	9.9%	3.6%	7.8%	9.1%	0.0%	9.0%
Sentencia absolutoria en juicio oral	3.2%	2.4%	2.6%	0.5%	0.0%	0.5%
llegalidad de la detención	14.4%	9.8%	11.4%	40.5%	15.4%	40.3%

Fuente: Elaboración propia con base en datos obtenidos a través de solicitudes de acceso a la información | @mexevalua.



Conducción al Proceso

Formas de conducción al proceso penal por distrito judicial



Fuente: Elaboración propia con base en datos proporcionados a través de solicitudes de acceso a la información.



Resolución Judicial

Forma de resolución de causas penales que involucraron personas adultas imputadas

Causas penales	Nacional	Tabasco
Acuerdo reparatorio	7.5%	4.9%
Suspensión condicional del proceso	33.6%	44.3%
Criterio de oportunidad	0.1%	0.0%
Sentencia absolutoria en juicio oral	2.0%	0.4%
Sentencia condenatoria en juicio oral	7.8%	6.2%
Sentencia condenatoria en procedimiento abreviado	35.0%	29.1%
llegalidad de la detención	6.4%	0.9%
Incompetencia	0.3%	0.6%
No vinculación a proceso	7.2%	13.5%

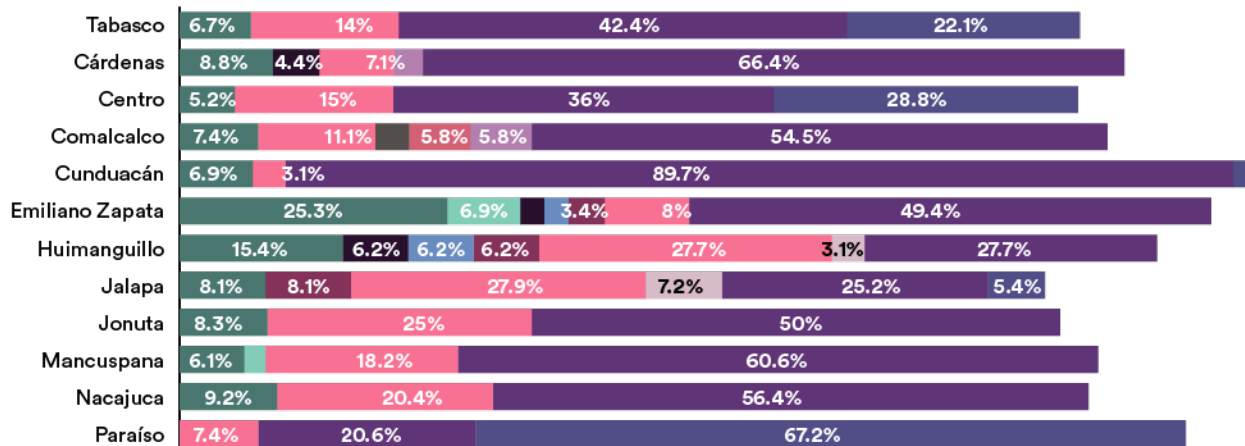
Fuente: Elaboración propia con base en datos obtenidos a través de solicitudes de acceso a la información | @mexevalua.



Medidas Cautelares

Tipo de medidas cautelares impuestas a personas adultas vinculadas a proceso por distrito judicial

- Presentación periódica ante autoridad que el juez designe
- Prohibición de convivir, acercarse o comunicarse con determinadas personas
- Exhibición de garantía económica
- Separación inmediata del domicilio
- Embargo de bienes
- Suspensión temporal del cargo
- Inmovilización de cuentas
- Suspensión temporal de determinada actividad profesional
- Prohibición de salir del país
- Localizadores electrónicos
- Someterse al cuidado o vigilancia de una persona o institución determinada
- Resguardo en su propio domicilio
- Prohibición de concurrir a determinadas reuniones o acercarse a determinados lugares
- Prisión preventiva
- Liberación sin imposición de medida cautelar

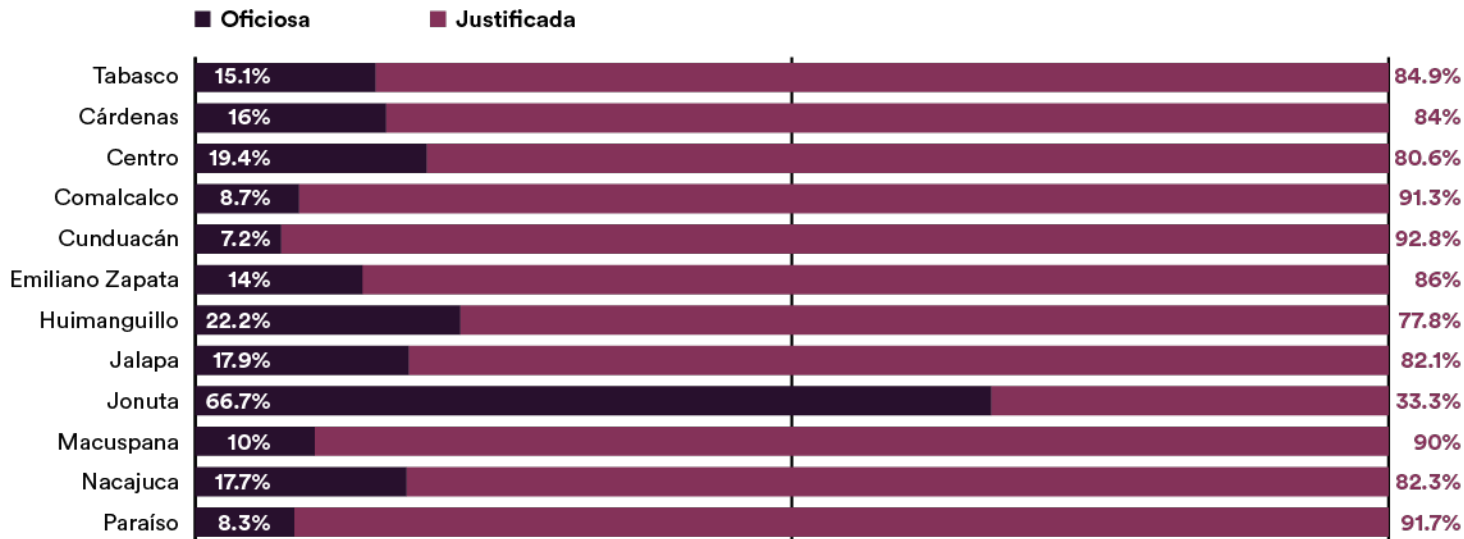


Fuente: Elaboración propia con base en datos proporcionados a través de solicitudes de acceso a la información.



Prisión Preventiva

Tipo de prisión preventiva impuesta por jueces de control por distrito judicial



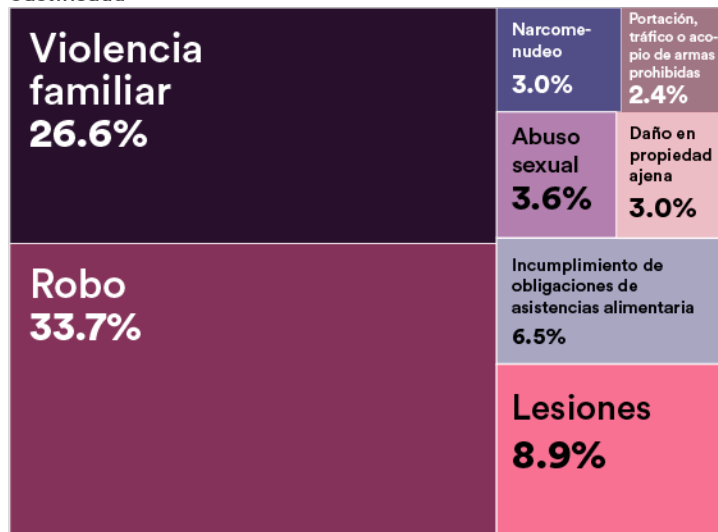
Fuente: Elaboración propia con base en datos proporcionados a través de solicitudes de acceso a la información.



Prisión Preventiva

Tipo de delitos por los cuales fue impuesta la prisión preventiva a personas adultas imputadas

Justificada



Oficiosa

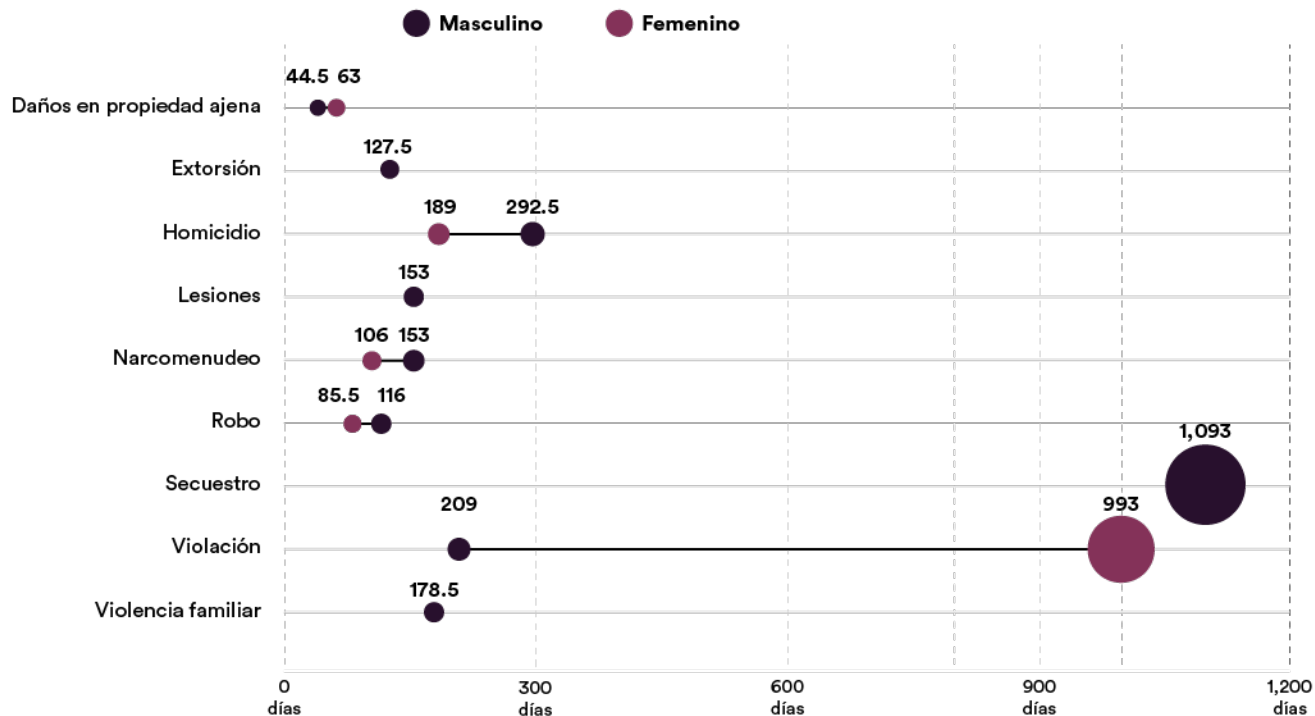


Fuente: Elaboración propia con base en datos obtenidos a través de solicitud de acceso a la información | @mexevalua.



Duración de los Procesos Penales

Duración mediana de procesos penales concluidos por distintos delitos, independientemente de la forma de conclusión

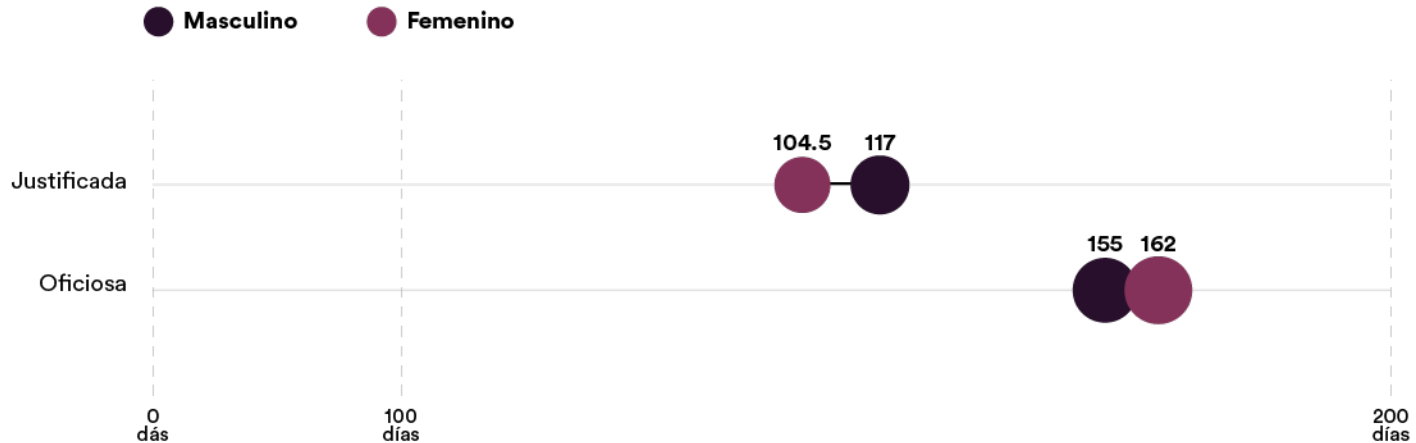


Fuente: Elaboración propia con base en datos obtenidos a través de solicitud de acceso a la información | @mexicoevalua.



Duración de los Procesos Penales

Duración mediana de procesos penales con personas imputadas bajo prisión preventiva, independientemente de la forma de conclusión, en Tabasco

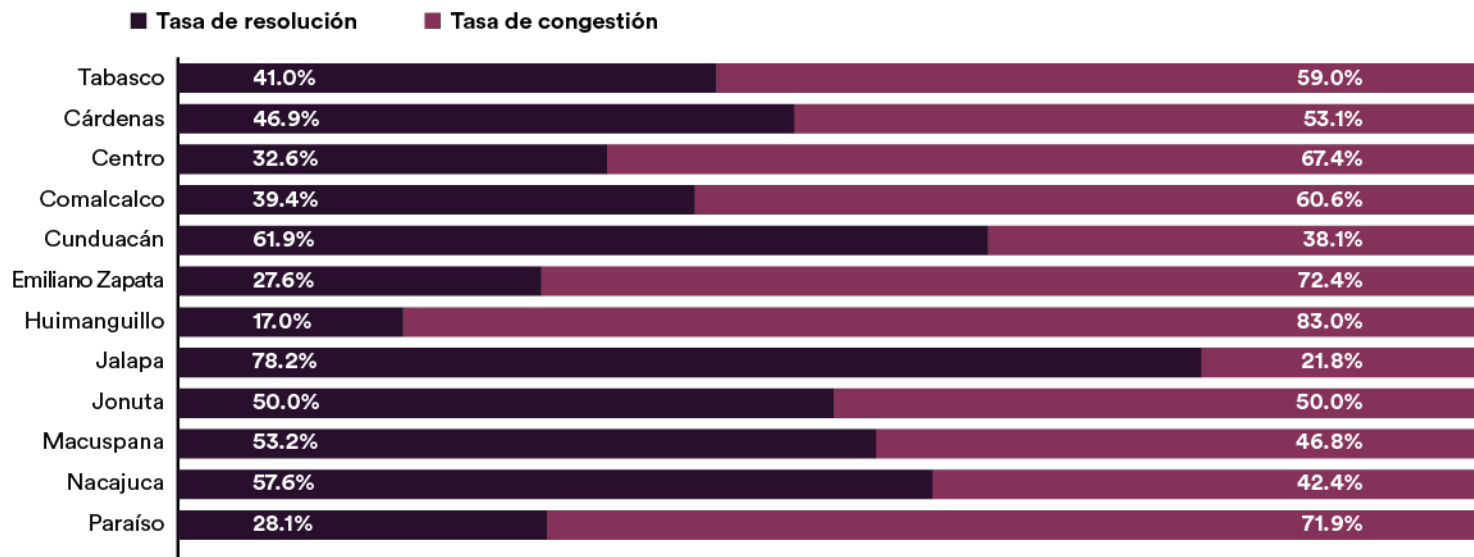


Fuente: Elaboración propia con base en datos obtenidos a través de solicitud de acceso a la información | @mexevalua.



Tasa de congestión Judicial

Tasa de congestión *versus* tasa de resolución en los distritos judiciales



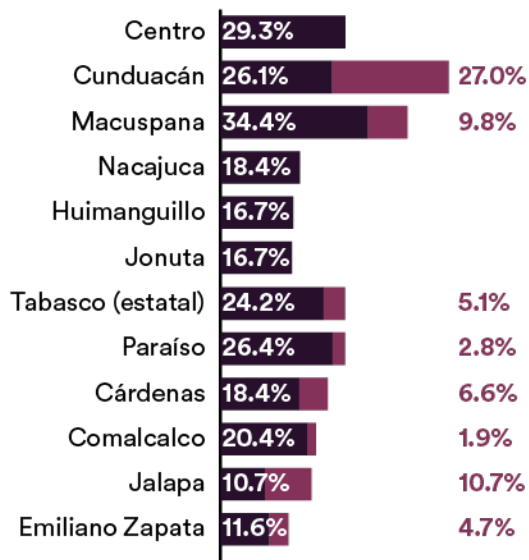
Fuente: Elaboración propia con base en datos obtenidos a través de solicitud de acceso a la información | @mexevalua.



Población privada de la libertad

Tasa de condena de personas adultas imputadas bajo prisión preventiva

- Sentencia condenatoria en procedimiento abreviado
- Sentencia condenatoria en juicio oral



Fuente: Elaboración propia con base en datos obtenidos a través de solicitud de acceso a la información | @mexevalua.



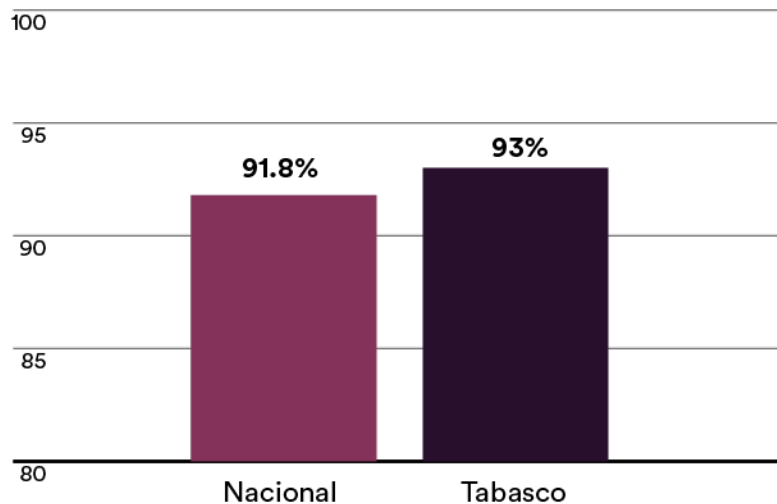
ÍNDICE DE IMPUNIDAD ESTATAL




Índice de Impunidad Estatal

- ▶ El promedio nacional de impunidad directa para 2021 fue de 91.8%.
- ▶ El índice en Tabasco para 2021 se ubicó en 93%, esto es, un nivel encima de la media nacional, con una diferencia de 1.2 puntos porcentuales. Nivel inferior al de 2020 que se ubicó en 96.4%.

Índice de Impunidad Estatal 2021



Fuente: Elaboración propia con base en el Modelo de Evaluación y Seguimiento de la Consolidación del Sistema de Justicia Penal, Segob, 2021.



Hallazgos desde lo local 2021

Seguimiento y evaluación
del sistema de justicia penal en Tabasco