

Hallazgos desde lo local 2020

Seguimiento y evaluación del sistema de justicia penal en San Luis Potosí



¿Cuál es el panorama en San Luis Potosí?

+ Víctimas

20,627 víctimas por 100 mil habitantes, en 2019 fueron 17,456*

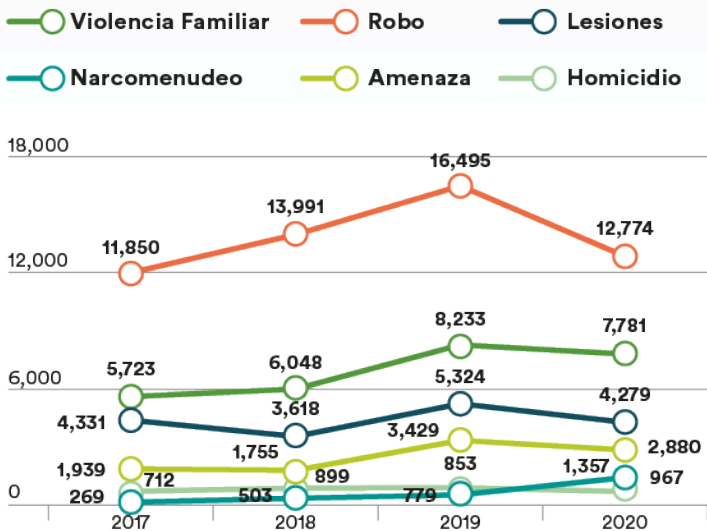
24.4% de los hogares en San Luis Potosí fueron víctimas del delito*

+ Incrementos con respecto 2019

Narcomenudeo 74.2%

Homicidio 13.4% **

Incidencia delictiva SLP (2017-2020)



Fuente: Secretariado Ejecutivo del Sistema Nacional de Seguridad Pública. Incidencia delictiva del Fuero Común.

- Reducciones con respecto 2019

Robo -22.6%

Lesiones -9.6%

Amenazas -16%

Violencia familiar -5.5%**

+ Cifra Negra

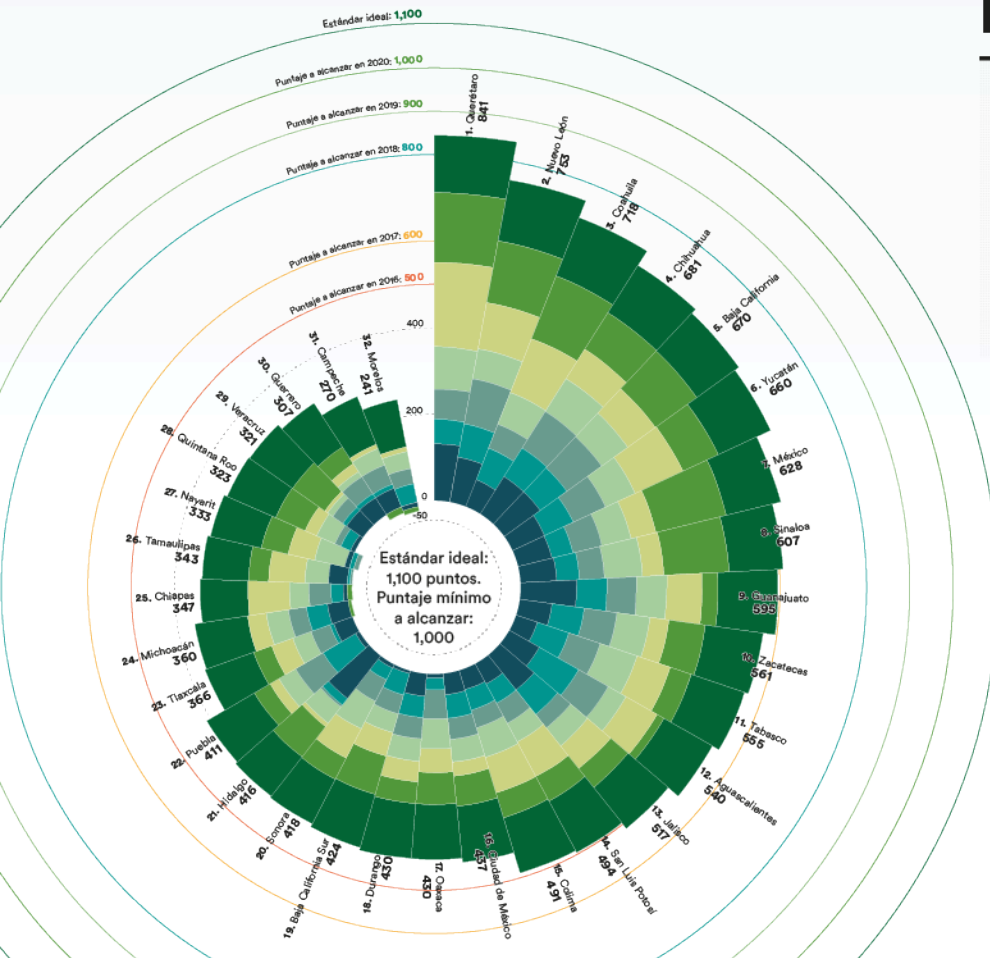
Los delitos no denunciados en 2020 ascendieron a 92.7%, en 2019 fueron 92.6%*

* Inegi, Encuesta Nacional de Victimización y Percepción sobre Seguridad Pública 2021.
** Sesnsp, Incidencia delictiva.



Ranking 2020

- **Ámbito 1.** Sistema nacional de coordinación técnica
- **Ámbito 2.** Sistema institucional de coordinación técnica
- **Ámbito 3.** Proceso de planeación integral, continuo y público
- **Ámbito 4.** Sistemas de registro, procesamiento y reporte de información
- **Ámbito 5.** Proyección adecuada y utilización eficiente de recursos financieros
- **Ámbito 6.** Publicidad, transparencia, rendición de cuentas y participación ciudadana
- **Ámbito 7.** Simetría institucional



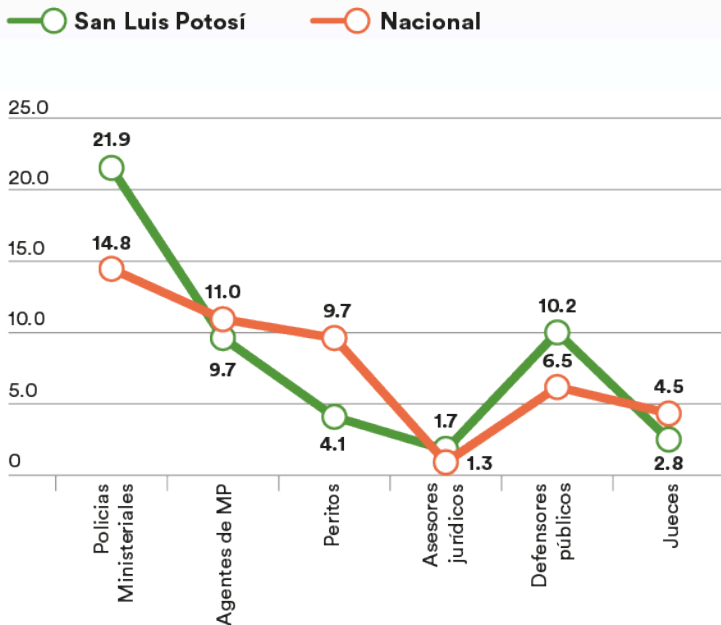
San Luis Potosí mejoró en 13% ubicándose en la 14ª posición. Con 494 puntos de 1100 ideales.

- **Esfuerzo Interinstitucional:** Se requiere fortalecer a la instancia de coordinación
- **Planeación sistémica e institucional:** Se requiere hacer ejercicios de planeación para la definición de objetivos, metas y retos comunes, de la cual se derive la planeación institucional para definir la distribución de recursos
- **Presupuesto:** En 2020 se asignó 8.15% más al sector. Se incrementó para el Poder Judicial (15%), Seguridad Pública (11%), Defensa (5.14%). Se estancó para la Comisión de Atención a Víctimas (0.42%) y disminuyó para la Fiscalía (-4.73%)



¿Cuál es la capacidad instalada y cuál son las cargas de trabajo?

Promedio de personal por cada 100 mil habitantes



Fuente: Censo Nacional de Procuración de Justicia Estatal 2020, Censo Nacional de Impartición de Justicia Estatal 2020, Censo Nacional de Gobierno, Seguridad Pública y Sistema Penitenciario Estatal 2020, Proyecciones de Población de CONAPO.

174

investigaciones por fiscal o ministerio público

15

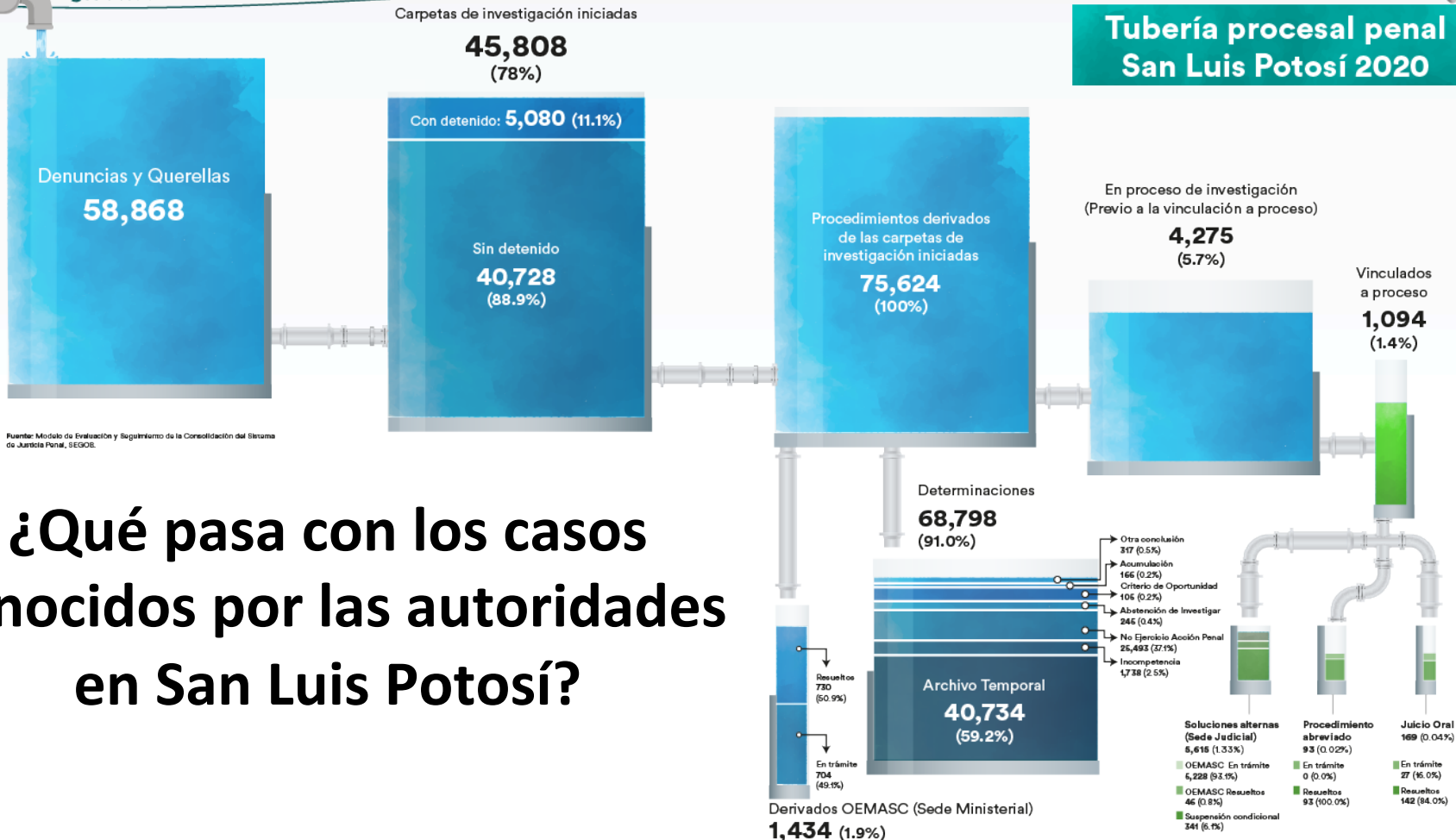
personas representadas por defensor público

143

personas representadas por asesor victimal



Tubería procesal penal San Luis Potosí 2020



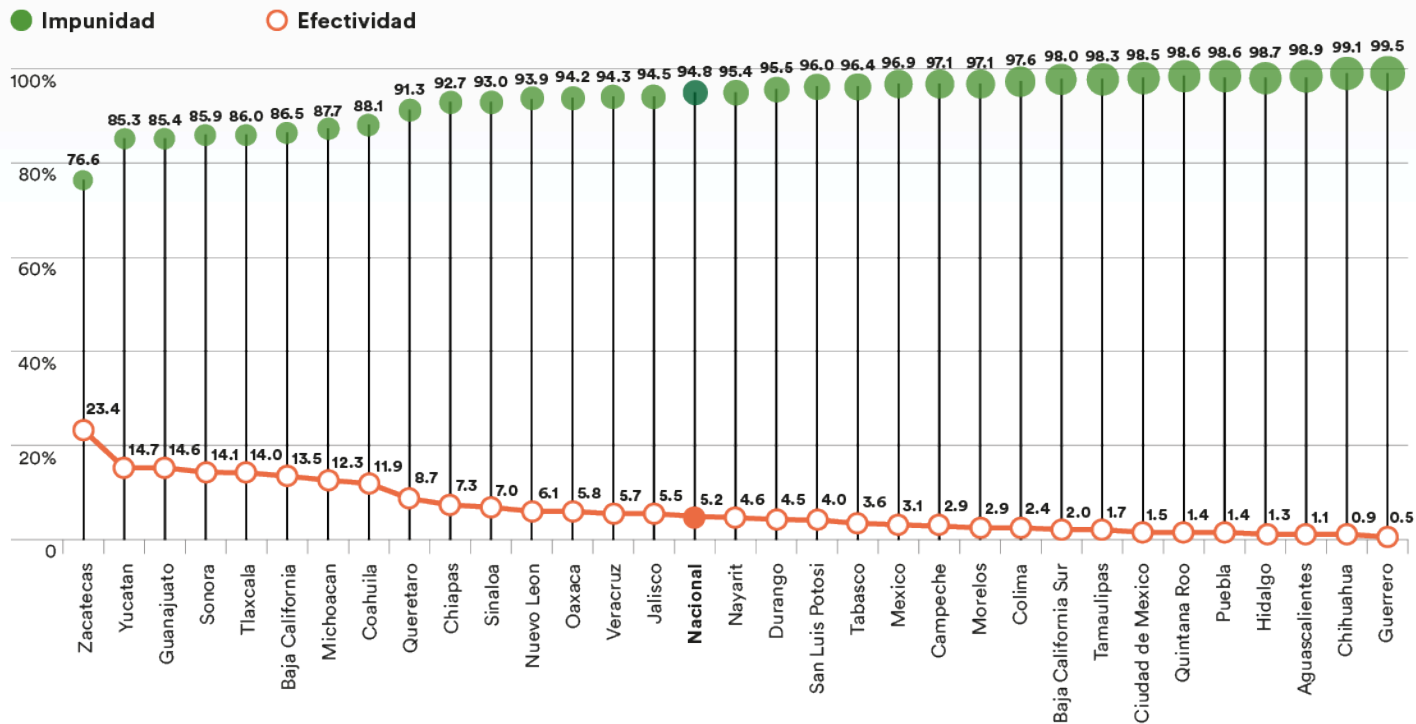
¿Qué pasa con los casos conocidos por las autoridades en San Luis Potosí?

Fuente: Modelo de Evaluación y Seguimiento de la Consolidación del Sistema de Justicia Penal, SEGOB.





Impunidad

Índice de Impunidad y grado de efectividad del SJP 2020



La impunidad en **San Luis Potosí** pasó de 97.8% (2019) a 96% (2020).



Hallazgos desde lo local 2020

Seguimiento y evaluación del sistema de justicia penal en San Luis Potosí