

# Hallazgos desde lo local 2020

Seguimiento y evaluación del sistema de justicia penal en Nuevo León



# ¿Cuál es el panorama en Nuevo León?

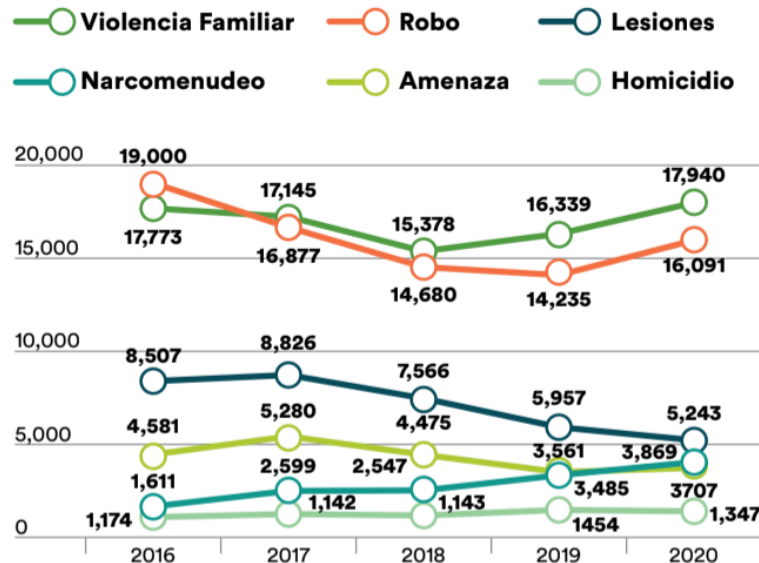
## + Víctimas

23,313 víctimas por 100 mil habitantes\*

28.1% de los hogares en Nuevo León fueron víctimas del delito\*

## + Violencia letal

920 homicidios, es decir 16 por cada 100 mil habitantes\*\*



Fuente: Secretariado Ejecutivo del Sistema Nacional de Seguridad Pública. Incidencia delictiva del Fuero Común.

## + Violencia familiar

Fue uno de los delitos de mayor incidencia, se incrementó en 9% \*\*\*

## + Cifra Negra

Los delitos no denunciados ascendieron a 92%\*

\* Inegi, Encuesta Nacional de Victimización y Percepción sobre Seguridad Pública 2021.

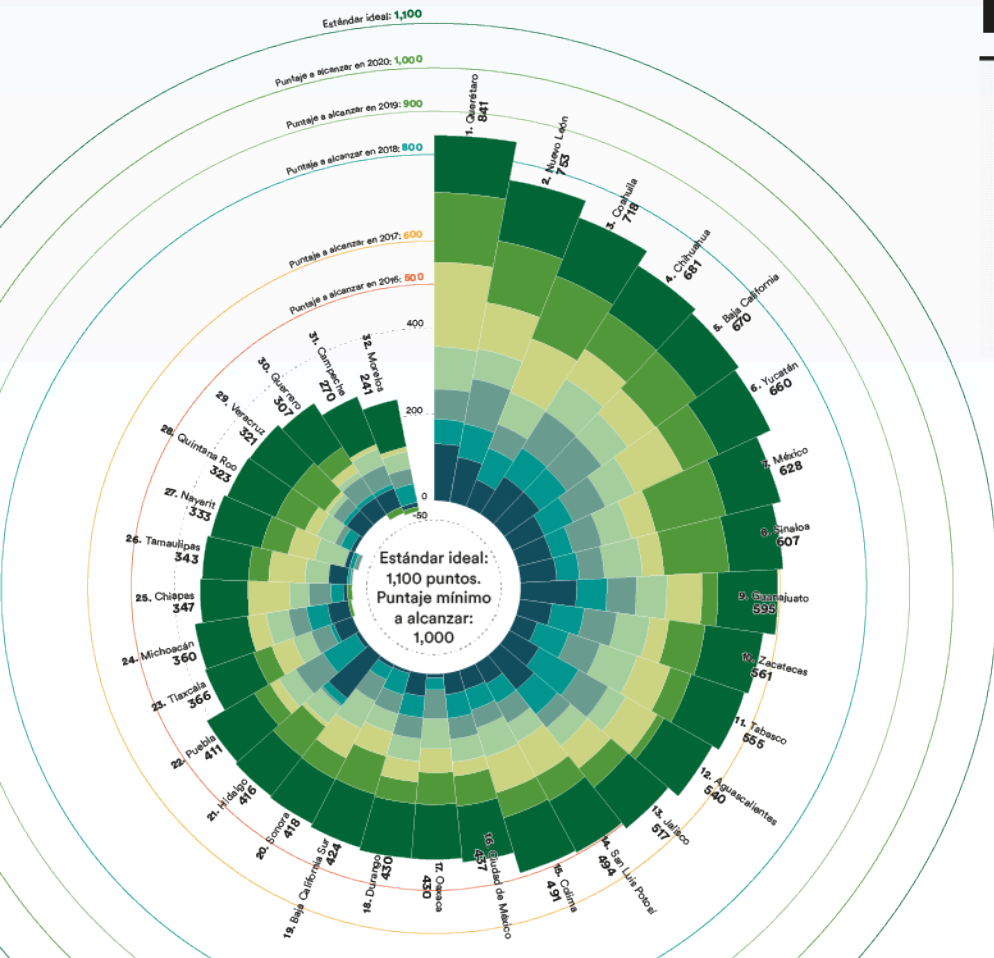
\*\* Inegi, Estadísticas Vitales, Información preliminar.

\*\*\* Sesnsp, Incidencia delictiva.



# Ranking 2020

- **Ámbito 1.** Sistema nacional de coordinación técnica
- **Ámbito 2.** Sistema institucional de coordinación técnica
- **Ámbito 3.** Proceso de planeación integral, continuo y público
- **Ámbito 4.** Sistemas de registro, procesamiento y reporte de información
- **Ámbito 5.** Proyección adecuada y utilización eficiente de recursos financieros
- **Ámbito 6.** Publicidad, transparencia, rendición de cuentas y participación ciudadana
- **Ámbito 7.** Simetría institucional



**Nuevo León** mejoró en +23% ubicándose como la segunda entidad con mayores esfuerzos de articulación.

- **Esfuerzo Interinstitucional:** Avance en coordinación, planeación y cooperación entre instancias encabezado por SIJUPE (Sria. Gobierno).
- **Presupuesto:** En 2020 se asignó 10% más al sector, pero a la defensoría se le mantuvo el mismo presupuesto y a la comisión de víctimas se le redujo en -2.4%, esto amplía asimetrías.



# ¿Cuál es la capacidad instalada?

### Promedio de fiscales o agentes del MP por cada 100 mil habitantes, por entidad federativa



456 investigaciones por fiscal o ministerio público

### Promedio de defensores por cada 100 mil habitantes, por entidad federativa



196 personas representadas por defensor público

### Promedio de asesores jurídicos por cada 100 mil habitantes, por entidad federativa



215 personas representadas por asesor victimal



## Tubería procesal penal Nuevo León 2020



Carpetas de investigación iniciadas

**80,975**  
(55%)



En proceso de investigación  
(Previo a la vinculación a proceso)

**223,704**  
(74.4%)

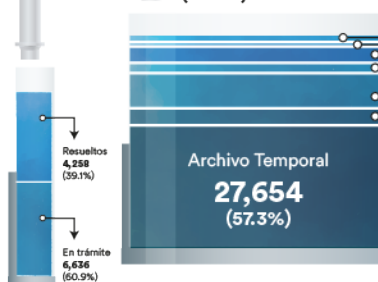


Vinculados a proceso  
**17,379**  
(5.8%)


Fuente: Modelo de Evaluación y Seguimiento de la Consolidación del Sistema de Justicia Penal, SEGOB.

# ¿Qué pasa con los casos conocidos por las autoridades en Nuevo León?

Determinaciones  
**48,252**  
(16.0%)



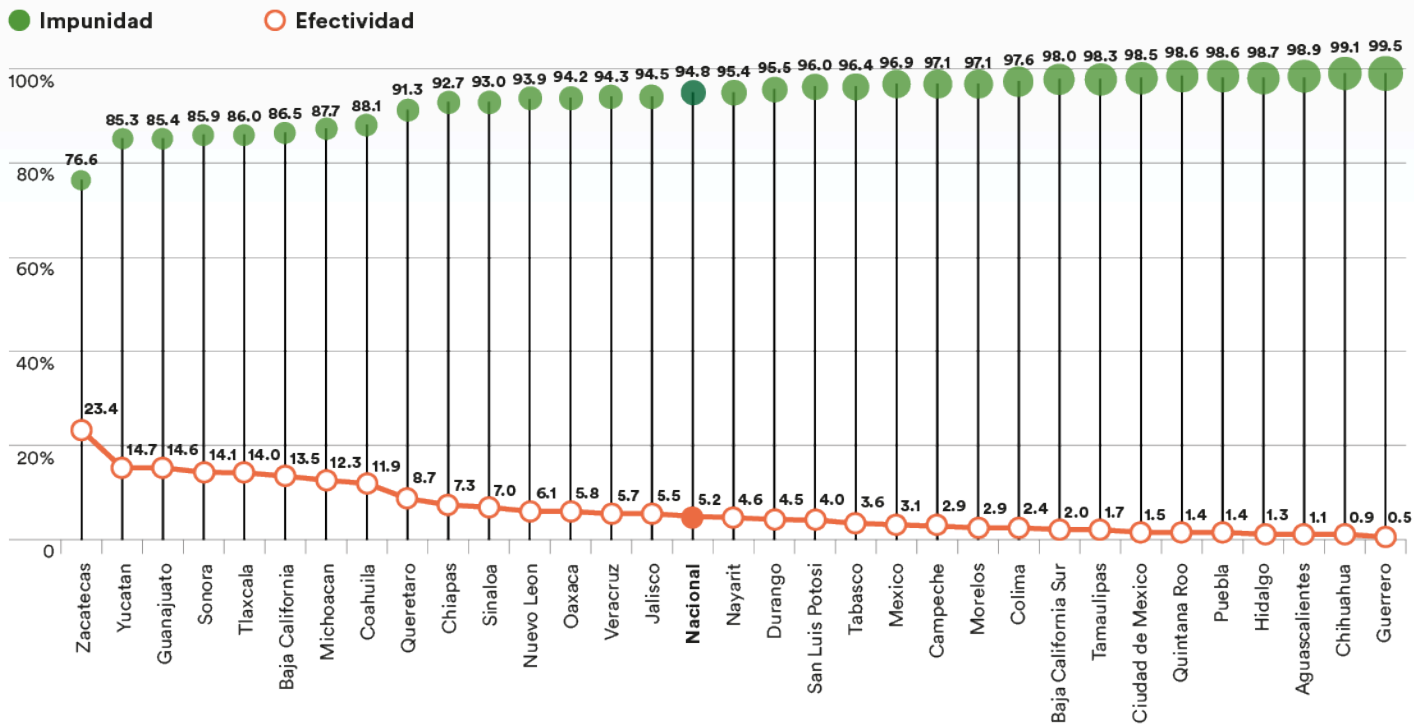
Derivados OEMASC (Sede Ministerial)  
**10,894** (3.6%)







# Impunidad

## Índice de Impunidad y grado de efectividad del SJP 2020



La impunidad en **Nuevo León** pasó de 92.8% (2019) a 93.9% (2020).



# Hallazgos desde lo local 2020

Seguimiento y evaluación del sistema  
de justicia penal en Nuevo León