

# Hallazgos desde lo local 2020

Seguimiento y evaluación del sistema de justicia penal en Nayarit



# ¿Cuál es el panorama en Nayarit?

## + Víctimas

17,859 víctimas por 100 mil habitantes, en 2019 fueron 13,731\*

20.9% de los hogares en Nayarit fueron víctimas del delito\*

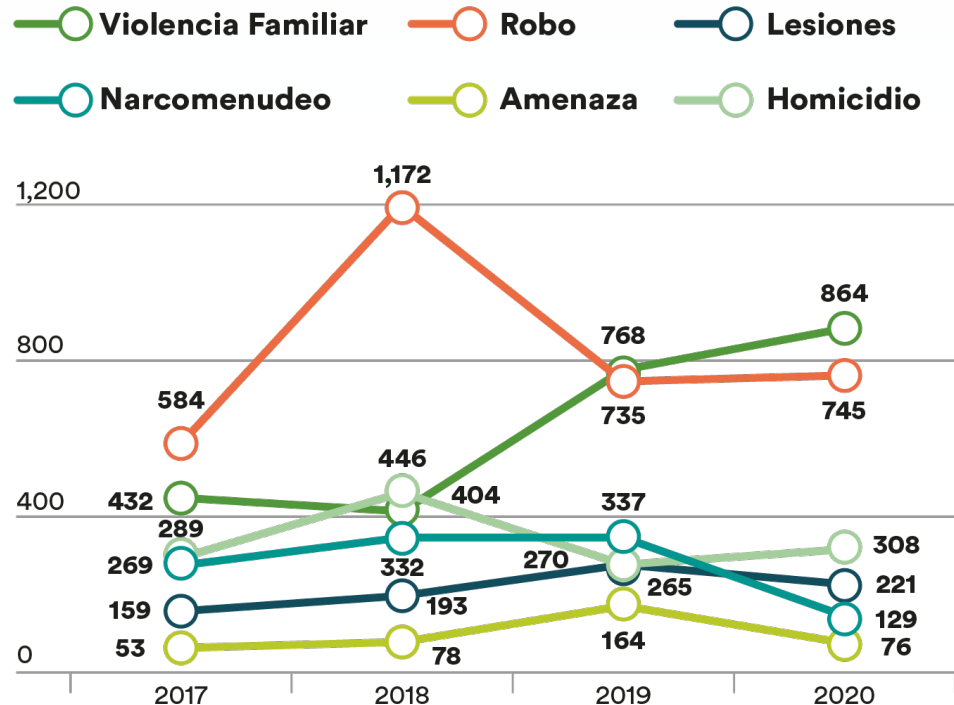
## + Robo

El robo aumentó en un 1.4% \*\*

## + Homicidio

Los homicidios aumentaron un 14.1% \*\*

## Incidencia delictiva Nayarit (2017-2020)



Fuente: Secretariado Ejecutivo del Sistema Nacional de Seguridad Pública. Incidencia delictiva del Fuero Común.

## + Violencia familiar

La violencia familiar se incrementó en un 12.5%. Fue el delito con mayor frecuencia en 2020.\*\*

## - Narcomenudeo

El narcomenudeo mostró una reducción del 61.7%\*\*

## + Cifra Negra

Los delitos no procesados pasaron de 90% (2019) a 94% (2020)\*

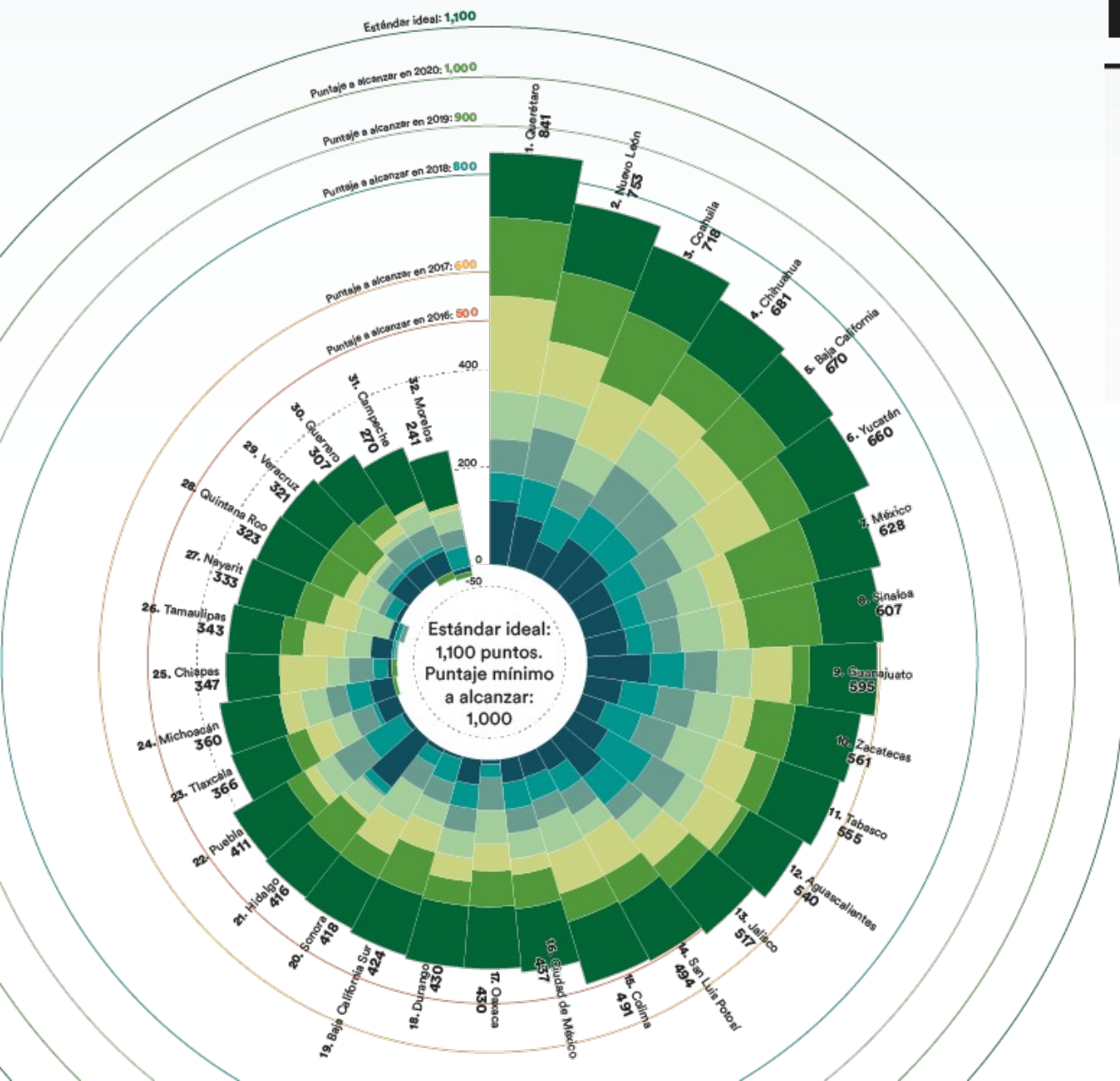
\* Inegi, Encuesta Nacional de Victimización y Percepción sobre Seguridad Pública 2021.

\*\* Sesnsp, Incidencia delictiva.



# Ranking 2020

- **Ámbito 1.** Sistema nacional de coordinación técnica
- **Ámbito 2.** Sistema institucional de coordinación técnica
- **Ámbito 3.** Proceso de planeación integral, continuo y público
- **Ámbito 4.** Sistemas de registro, procesamiento y reporte de información
- **Ámbito 5.** Proyección adecuada y utilización eficiente de recursos financieros
- **Ámbito 6.** Publicidad, transparencia, rendición de cuentas y participación ciudadana
- **Ámbito 7.** Simetría institucional



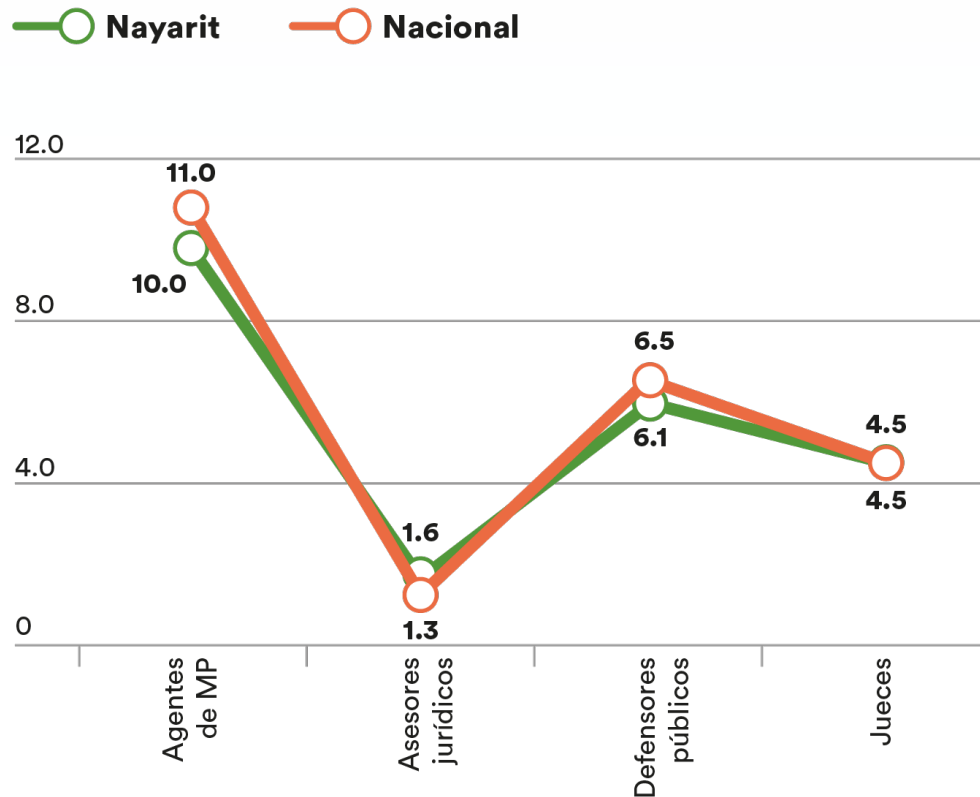
Nayarit mejoró en 17.3% ubicándose en la 27ª, con 333 puntos de 1100 ideales.

- **Esfuerzo Interinstitucional:** Se observan importantes áreas de oportunidad en la coordinación interinstitucional del SJPA.
- **Flujo de la información:** Existe un importante área de oportunidad en el flujo y consumo de la información generada a nivel sistémico.
- **Presupuesto:** En 2020 se incrementó 6% más al sector. Pero existen importantes variaciones entre cada institución (Seguridad Pública 10.6%; CEAV -0.8%)



# ¿Cuál es la capacidad instalada y cuáles son las cargas de trabajo?

## Promedio de personal por cada 100 mil habitantes



**33**

investigaciones por fiscal o ministerio público

**64**

personas representadas por defensor público


**52**

causas penales por juez





## Tubería procesal penal Nayarit 2020



Fuente: Modelo de Evaluación y Seguimiento de la Consolidación del Sistema de Justicia Penal, SEGOB.

# ¿Qué pasa con los casos conocidos por las autoridades en Nayarit?

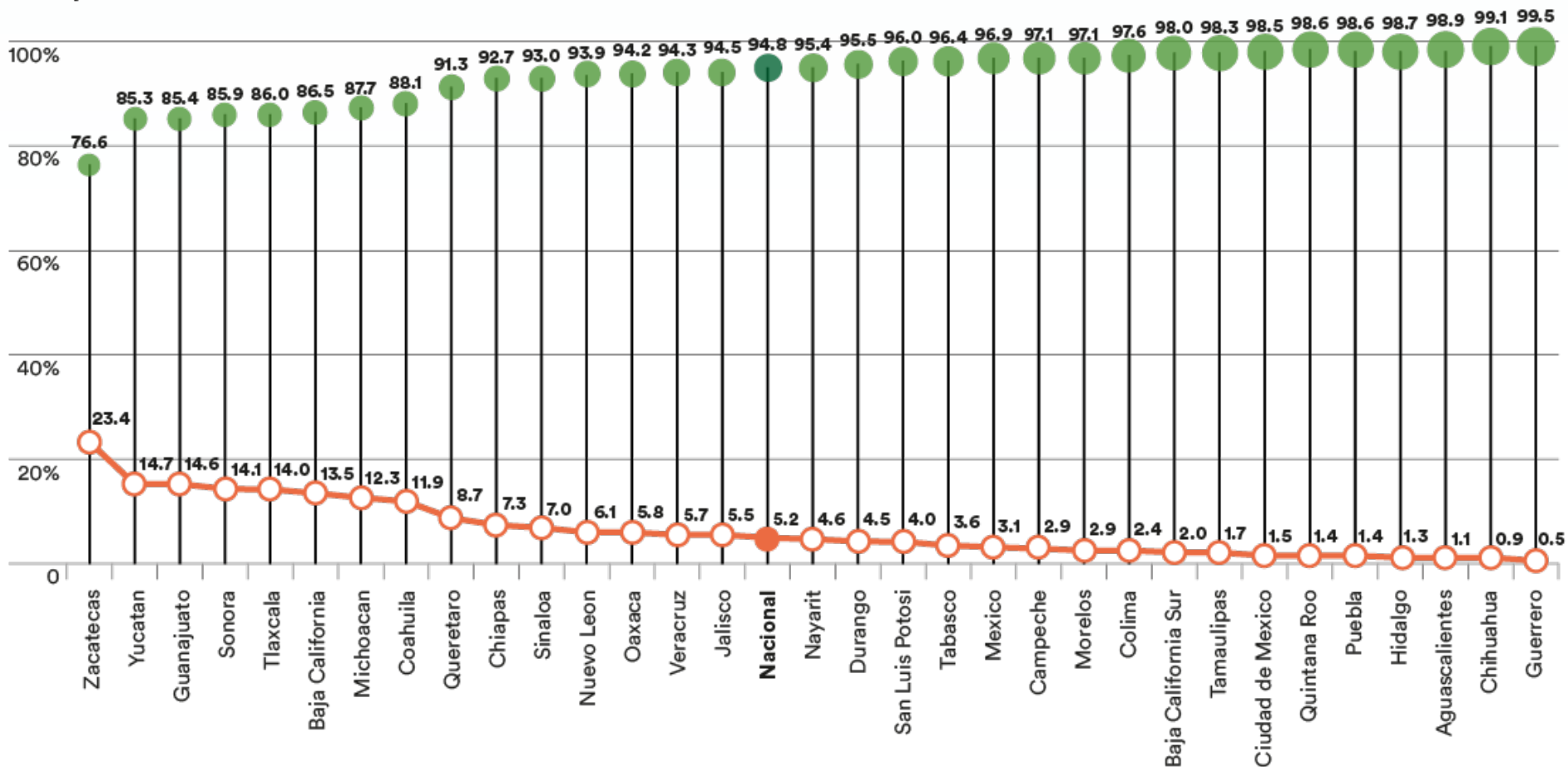


# Impunidad

## Índice de Impunidad y grado de efectividad del SJP 2020


● Impunidad

○ Efectividad



La impunidad en **Nayarit** pasó de 87.6% (2019) a 95.4% (2020).

Fuente: Elaboración propia a partir del Modelo de Evaluación y Seguimiento de la Consolidación del Sistema de Justicia Penal, SEGOB y de solicitudes de información, 2020



# Hallazgos desde lo local 2020

Seguimiento y evaluación del sistema de justicia penal en Nayarit